



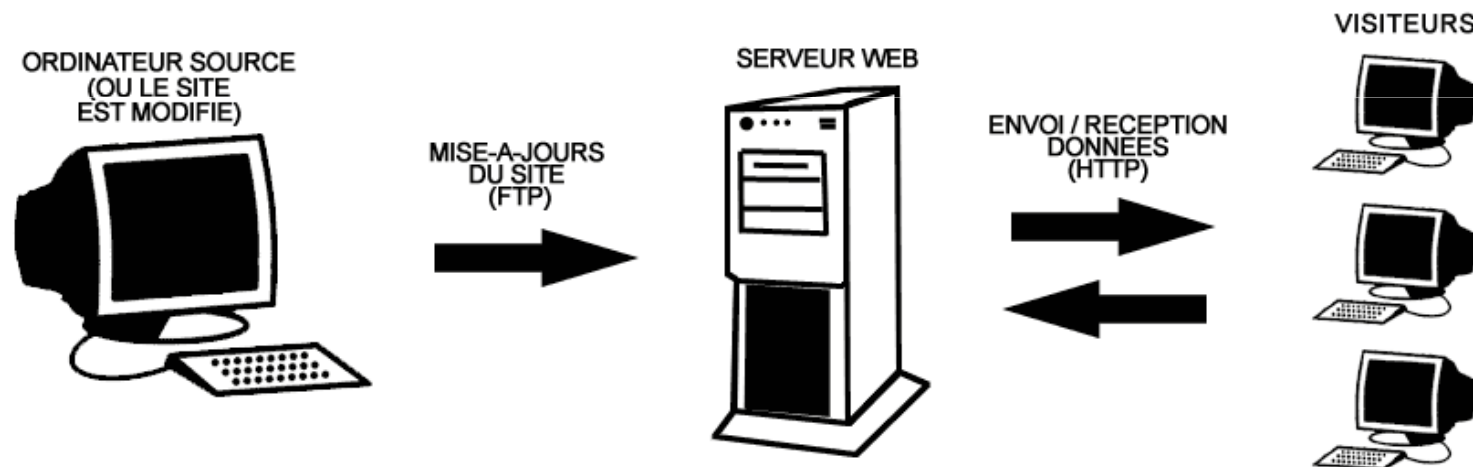
# Création d'un site internet d'école

Animation pédagogique Bernis



# Principe de fonctionnement d'un site Web

## schéma hébergement web



# Le logiciel utilisé

## IZISPOT

### Avantages:

- gère le site de A à Z
- logiciel gratuit.
- peu exigeant en connaissances

### Défauts:


- moins personnalisable que d'autres
- peu exigeant en connaissances

# Principe du logiciel

- Composition des pages en WYSIWYG (*What you see is what you get*)
- Gestion de tous les fichiers
- Site avec barre de menu dynamique
- Mise en ligne intégrée

# Installation du logiciel

- Favoris réseaux
- Classe sur poste 1
- Animation pédagogique
- Izispot



# Démarrage


- Site vierge
- Choisir la charte
- Supprimer les pages inutiles
- Enregistrer à son nom

# Créer des pages

- Éditer la page d'accueil, insérer des images
- Ajouter un lien dans le menu
- Créer une nouvelle page dans un menu (sous menu) (attention page personnalisée)
- Créer une page qui n'est dans aucun menu
- Créer un lien dans une page vers une autre page, vers un site, vers un fichier.

# Mise en ligne

- Sauvegarde et mise en ligne (différentiel, complet)





# Autres fonctionnalités

- Albums
- Pages de téléchargement
- Changement de charte graphique

# Adresses utiles

- [www.izispot.com](http://www.izispot.com) (logiciel)
- <http://www.photo-libre.fr/> (banque d'images libres)
- <http://www.picto.qc.ca/>
- <http://subscribe.free.fr/accesgratuit/>  
(hébergement gratuit et sans publicité)